


**RENCANA AKSI
BIDANG/BALAI TPA SAMPAH REGIONAL PROVINSI NTB**

ESELON : III
PERANGKAT DAERAH : BALAI TPA SAMPAH REGIONAL PROVINSI NTB

No	Sasaran Strategis	Indikator Kinerja			Rencana Aksi Per Triwulan				Program/Kegiatan	Total (Rp.)	Rencana Aksi Per Triwulan				
		Uraian	Satuan	Target Kinerja	I	II	III	IV			I	II	III	IV	
1	2	3	4	5	6	7	8	9	10	11	12	13	14	15	
1	Meningkatnya penanganan sampah	1	Persentase penanganan sampah	%	64.2	-	-	-	64.2	2.11.11 - PROGRAM PENGELOLAAN PERSAMPAHAN	3,847,392,700	795,386,202	965,503,502	775,503,502	1,310,994,494
										2.11.11.01 - PENANGANAN SAMPAH DI TPA/IPST REGIONAL	3,847,392,700	795,386,202	965,503,502	775,503,502	1,310,994,494
										2.11.11.01.0003 - Pengoperasian dan Pemeliharaan TPA/IPST Regional	3,847,392,700	795,386,202	965,503,502	775,503,502	1,310,994,494
<i>JUMLAH SASARAN 1</i>										<i>3,847,392,700</i>	<i>795,386,202</i>	<i>965,503,502</i>	<i>775,503,502</i>	<i>1,310,994,494</i>	


Mataram, 20 April 2026
Kepala Balai TPA Sampah Regional
Provinsi NTB

Lulu Akhmad Cifarv Akbar, S.T.
Penata Tk I (HI/d)
NIP. 19850518 200604 1 013

RENCANA AKSI
BALAI KPH WILAYAH I

ESELON : III
PERANGKAT DAERAH : BALAI KPH WILAYAH I

No	Sasaran Strategis	Indikator Kinerja			Rencana Aksi Per Triwulan				Program/Kegiatan	Total (Rp.)	Rencana Aksi Per Triwulan			
		Uraian	Satuan	Target Kinerja	I	II	III	IV			I	II	III	IV
1	2	3	4	5	6	7	8	9	10	11	12	13	14	15
1	Meningkatnya pengelolaan hutan melalui aspek perencanaan dan tata hutan	1 Persentase dokumen perencanaan kehutanan yang tersusun dan disahkan	%	100	48,21	-	51,79	-	PROGRAM PENGELOLAAN HUTAN	15.000.000,00	7.232.000,00	-	7.768.000,00	-
									KEGIATAN Rencana Pengelolaan Kesatuan Pengelolaan Hutan kecuali pada Kesatuan Pengelolaan Hutan Konservasi (KPHK)	15.000.000,00	7.232.000,00	-	7.768.000,00	-
									SUB KEGIATAN Penyusunan Rencana Pengelolaan Kesatuan Pengelolaan	15.000.000,00	7.232.000,00	-	7.768.000,00	-
2	Meningkatnya penanganan lahan kritis	Persentase luas lahan kritis (%)	%	3,07	-	-	3,07	-	PROGRAM PENGELOLAAN HUTAN	100.000.000,00	-	-	100.000.000,00	-
									KEGIATAN Pelaksanaan Rehabilitasi di Luar Kawasan Hutan Negara	100.000.000,00	-	-	100.000.000,00	-
									SUB KEGIATAN Pembangunan Penghijauan Lingkungan di Luar Kawasan Hutan Negara	100.000.000,00	-	-	100.000.000,00	-
3	Meningkatnya kinerja perlindungan hutan	Laju deforestasi (Ha/Tahun)	Ha/Tahun	237,64	59,41	59,41	59,41	59,41	PROGRAM PENGELOLAAN HUTAN	45.541.011,00	22.094.211,00	-	23.446.800,00	-
									KEGIATAN Pelaksanaan Perlindungan Hutan di Hutan Lindung dan Hutan Produksi	45.541.011,00	22.094.211,00	-	23.446.800,00	-
									SUB KEGIATAN Pencegahan dan Pembatasan Kerusakan Kawasan Hutan	45.541.011,00	22.094.211,00	-	23.446.800,00	-
4	Meningkatnya perekonomian masyarakat di sekitar kawasan hutan	1 Persentase peningkatan Nilai Transaksi Ekonomi Kelompok Tani Hutan (KTH)	%	10	5,00	-	5,00	-	PROGRAM PENDIDIKAN DAN PELATIHAN, PENYULUHAN DAN PEMBERDAYAAN MASYARAKAT DI BIDANG KEHUTANAN	180.785.000,00	13.785.000,00	-	167.000.000,00	-
		2 Persentase Peningkatan Nilai Transaksi Ekonomi Kelompok Usaha Perhutanan Sosial (KUPS)	%	10	5,00	-	5,00	-	SUB KEGIATAN Penguatan dan Pendampingan Kelembagaan Kelompok Tani Hutan	180.785.000,00	13.785.000,00	-	167.000.000,00	-
									SUB KEGIATAN Pembangunan Hutan Rakyat di Luar Kawasan Hutan Negara	180.785.000,00	13.785.000,00	-	167.000.000,00	-
Jumlah Sasaran										341.326.011	43.111.211	-	298.214.800	-


Mataram, Maret 2026
Kepala Balai KPH Wilayah I


MUH. AMINUDDIN MUNIR, S.Hut, M.Si
Pembina (I/IIa)
NIP. 19801123 200501 1 006

No	Sasaran Strategis	Indikator Kinerja			Rencana Aksi Per Triwulan				Program/Kegiatan	Total (Rp.)	Rencana Aksi Per Triwulan			
		Uraian	Satuan	Target Kinerja	I	II	III	IV			I	II	III	IV
1	2	3	4	5	6	7	8	9	10	11	12	13	14	15
1	meningkatnya pengelolaan hutan melalui aspek perencanaan dan tata hutan	Persentase dokumen perencanaan kehutanan yang tersusun dan disahkan	Persentase	100%	48.01		51.99		PROGRAM PENGELOLAAN HUTAN	15,000,000	7,201,500	-	7,798,500	-
									KEGIATAN RENCANA PENGELOLAAN KESATUAN PENGELOLAAN HUTAN KECUALI PADA KESATUAN PENGELOLAAN HUTAN KONSERVASI (KPHK)	15,000,000	7,201,500	-	7,798,500	-
									SUB KEGIATAN PENYUSUNAN RENCANA PENGELOLAAN KESATUAN PENGELOLAAN HUTAN	15,000,000	7,201,500		7,798,500	
<i>Jumlah Sasaran 1</i>										15,000,000				
2	Meningkatnya penanganan lahan kritis	Persentase luas lahan kritis	Persentase	24,61 %			24,61%		PROGRAM PENGELOLAAN HUTAN	27,500,000	-		27,500,000	-
									PELAKSANAAN REHABILITASI DI LUAR KAWASAN HUTAN NEGARA	27,500,000			27,500,000	
									SUB KEGIATAN PEMBANGUNAN HUTAN RAKYAT DI LUAR KAWASAN HUTAN NEGARA	27,500,000			27,500,000	
<i>Jumlah Sasaran 2</i>										27,500,000				
3	Meningkatnya perekonomian masyarakat di sekitar kawasan hutan	1 Persentase Peningkatan Nilai Transaksi Ekonomi Kelompok Tani Hutan	Persentase	10%				10%	PROGRAM PENDIDIKAN DAN PELATIHAN, PENYULUHAN DAN PEMBERDAYAAN MASYARAKAT DI BIDANG KEHUTANAN	30,785,000	12,418,000		18,367,000	
									KEGIATAN RENCANA PENGELOLAAN KESATUAN PENGELOLAAN HUTAN KECUALI PADA KESATUAN PENGELOLAAN HUTAN KONSERVASI (KPHK)	30,785,000	12,418,000		18,367,000	

									SUB KEGIATAN PENYUSUNAN RENCANA PENGELOLAAN KESATUAN PENGELOLAAN HUTAN	30,785,000	12,418,000		18,367,000
	2	Persentase Peningkatan Nilai Transaksi Ekonomi Kelompok Usaha Perhutanan Sosial	Persentase	10%			10%						
<i>Jumlah Sasaran 3</i>										30,785,000			
4	MENINGKATNYA KINERJA PERLINDUNGAN HUTAN	LAJU DEFORESTASI	HA/TAHUN	237.64			237.64	PROGRAM PENGELOLAAN HUTAN	79,004,856	31,573,000		47,431,856	
								PELAKSANAAN PERLINDUNGAN HUTAN DI HUTAN LINDUNG DAN HUTAN PRODUKSI	79,004,856	31,573,000		47,431,856	
								PENCEGAHAN DAN PEMBERANTASAN KERUSAKAN KAWASAN HUTAN	79,004,856	31,573,000		47,431,856	
<i>Jumlah Sasaran 4</i>										79,004,856			
<i>Jumlah Sasaran 1 s/d 4</i>										152,289,856			

Sumbawa, April 2026
Kepala Balai KPH Wilayah V




Mohammad Sirajuddin, S. Hut
Pembina Tk I (IV/a)
NIP. 19750418 199903 1 003

**RENCANA AKSI
PERANGKAT DAERAH (PD) PEMERINTAH PROVINSI NTB TAHUN 2026**

ESELON : II
PERANGKAT DAERAH : DINAS LINGKUNGAN HIDUP DAN KEHUTANAN PROVINSI NTB

No	Sasaran Strategis	Indikator Kinerja			Rencana Aksi Per Triwulan				Program/Kegiatan	Total (Rp.)	Rencana Aksi Per Triwulan			
		Uraian	Satuan	Target Kinerja	I	II	III	IV			I	II	III	IV
1	2	3	4	5	6	7	8	9	10	11	12	13	14	15
1	Meningkatnya Penanganan Lahan Kritis	1	Persentase Luas Lahan Kritis yang Tertangani	%	24,61%			24,61%	Program Pengelolaan Hutan	34.000.000	6.840.500	10.155.000	10.187.500	6.817.000
									Kegiatan Pelaksanaan Rehabilitasi di Luar Kawasan Hutan Negara	34.000.000	6.840.500	10.155.000	10.187.500	6.817.000
									Sub Kegiatan Penyusunan Rencana Tahunan Rehabilitasi Lahan (RTnRL)	14.000.000	2.842.500	4.157.000	4.186.500	2.814.000
									Sub Kegiatan Pembinaan dan/atau Pengawasan dalam Rangka Pemantauan Rehabilitasi Lahan	20.000.000	3.998.000	5.998.000	6.001.000	4.003.000
Jumlah Sasaran 1										34.000.000	6.840.500	10.155.000	10.187.500	6.817.000
2	Meningkatnya Kelestarian dan Fungsi Daerah Aliran Sungai	1	Persentase Tutupan Lahan pada Sempadan Sungai	%	0,61%			0,61%	Program Pengelolaan Daerah Aliran Sungai	20.000.000	12.500.000	-	2.500.000	5.000.000
									Kegiatan Pelaksanaan Pengelolaan DAS Lintas Daerah Kabupaten/Kota dan Dalam Daerah Kabupaten/Kota Dalam 1 (satu) Daerah Provinsi	20.000.000	12.500.000	-	2.500.000	5.000.000
									Sub Kegiatan Peningkatan Koordinasi dan Sinkronisasi Optimalisasi Fungsi dan Daya Dukung Wilayah DAS	20.000.000	12.500.000	-	2.500.000	5.000.000
Jumlah Sasaran 2										20.000.000	12.500.000	-	2.500.000	5.000.000
3	Meningkatnya Perekonomian Masyarakat di Sekitar Kawasan Hutan	1	Persentase Peningkatan Nilai Transaksi Ekonomi Kelompok Tani	%	10 %			10 %	Program Pendidikan dan Pelatihan, Penyuluhan dan Pemberdayaan Masyarakat di Bidang Kehutanan	20.000.000	4.024.000	5.924.000	6.028.000	4.024.000
			Persentase Peningkatan Nilai Transaksi Ekonomi Kelompok Perhutanan Sosial						20.000.000	4.024.000	5.924.000	6.028.000	4.024.000	
		2	Persentase Peningkatan Nilai Transaksi Ekonomi Kelompok Perhutanan Sosial	20.000.000	4.024.000	5.924.000	6.028.000	4.024.000						
Jumlah Sasaran 3										20.000.000	4.024.000	5.924.000	6.028.000	4.024.000
Jumlah Sasaran 1 s/d 3										74.000.000	23.364.500	16.079.000	18.715.500	15.841.000

Mataram, 2026
Kepala Bidang Pengelolaan DAS, Pemberdayaan Masyarakat, dan Konservasi Alam


Lulu Ayub Zaenudin, S.Hut
Pembina (IV/a)
NIP. 19691013 199703 1 006

**RENCANA AKSI
BIDANG TATA LINGKUNGAN**

ESELON : III
BIDANG : TATA LINGKUNGAN

No	Sasaran Strategis	Indikator Kinerja		Rencana Aksi Per Triwulan				Program/Kegiatan	Total (Rp.)	Rencana Aksi Per Triwulan					
		Uraian	Satuan	Target Kinerja	I	II	III			IV	I	II	III	IV	
1	2	3	4	5	6	7	8	9	10	11	12	13	14	15	
1	Meningkatnya efektivitas kajian lingkungan untuk memitigasi dampak KRP	1	Persentase rekomendasi kajian lingkungan hidup yang ditindaklanjuti	(%)	100	0	0	0	100	PROGRAM PERENCANAAN LINGKUNGAN HIDUP	250.000.000	30.974.000	69.000.000	150.026.000	-
									Rencana Perlindungan dan Pengendalian Pelaksanaan RPPLH	250.000.000	30.974.000	69.000.000	150.026.000	-	
										250.000.000	30.974.000	69.000.000	150.026.000	-	
<i>Jumlah Sasaran 1</i>										250.000.000	30.974.000	69.000.000	150.026.000	-	

Mataram, April 2026
Kepala Bidang Tata Lingkungan



Radyus Ramli Hindarman, ST.,M.Eng
Pembina (IV/a)
NIP. 19820714 200901 1 006